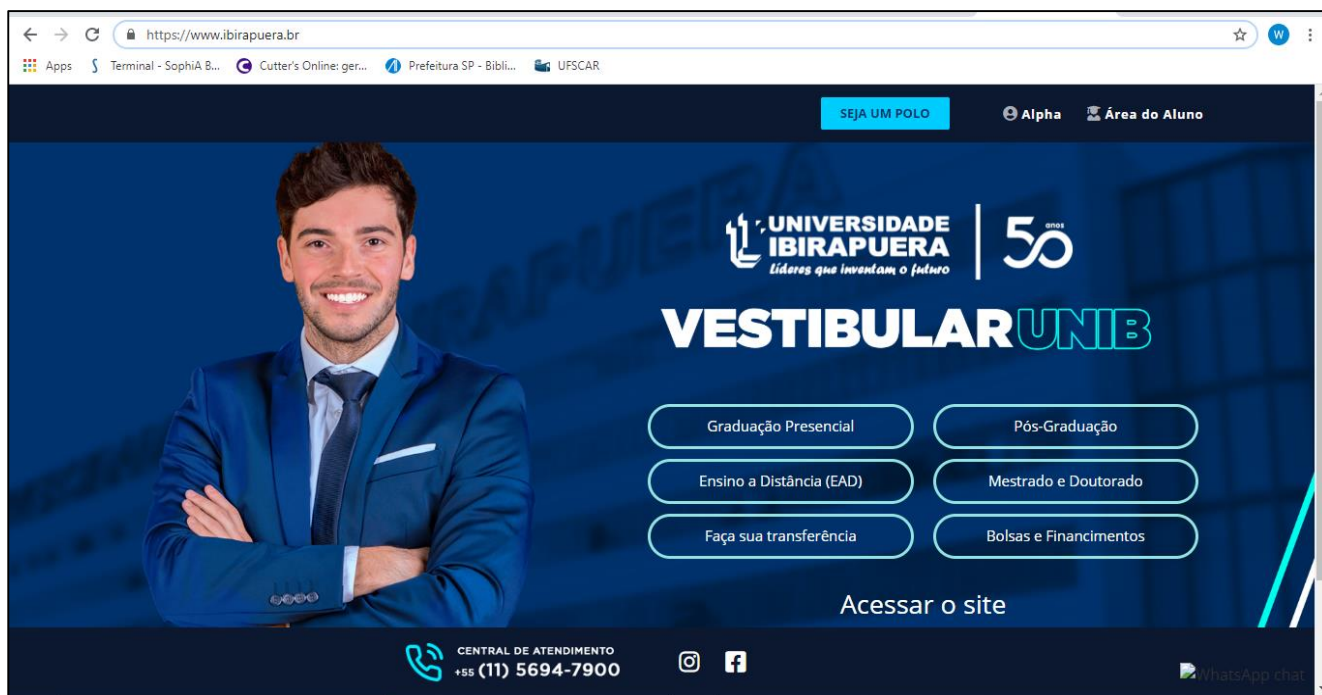


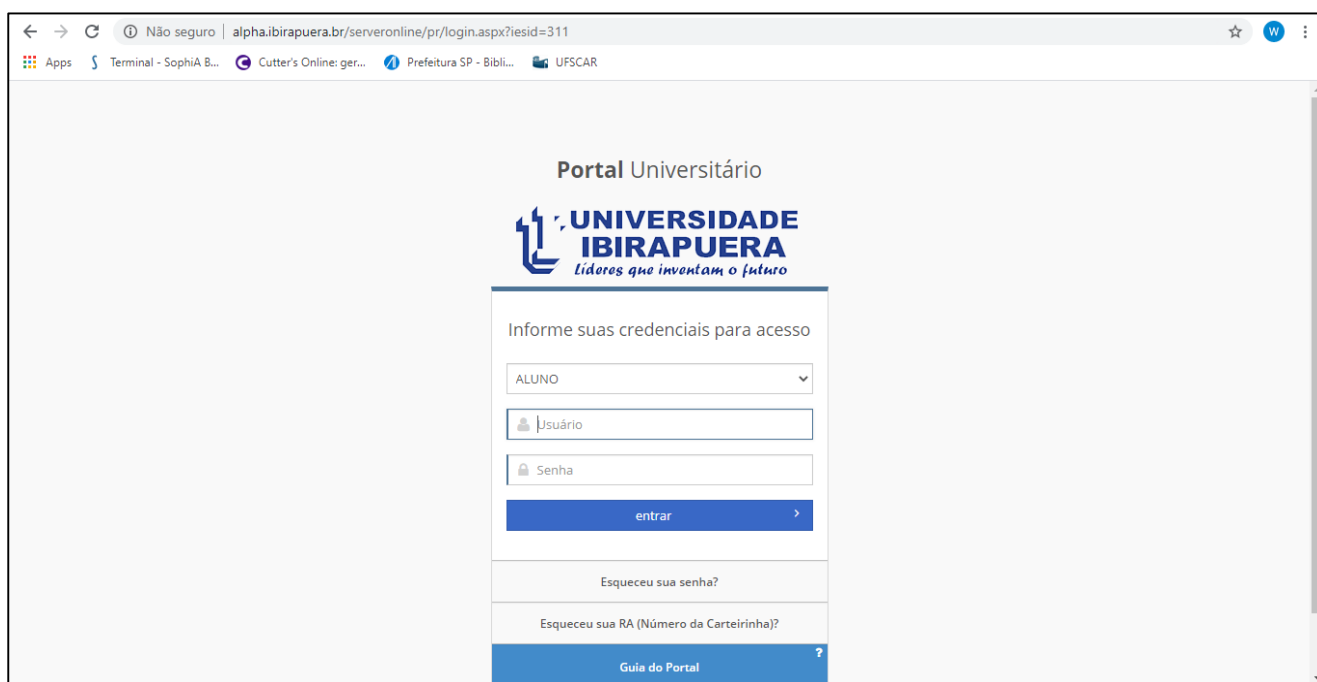
BIBLIOTECAS VIRTUAIS

- **O primeiro acesso deverá ser em um computador ou notebook**

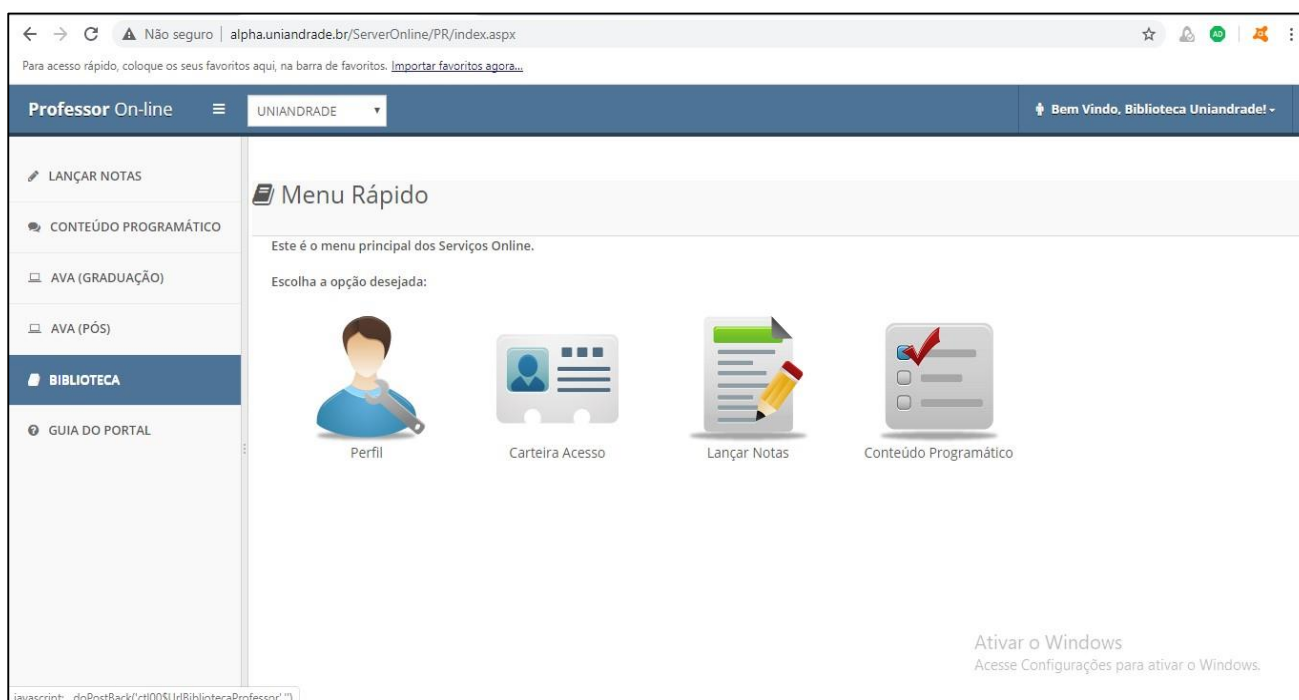
Para utilizar as bibliotecas virtuais, acesse o portal do aluno através do link: <https://www.ibirapuera.br/>, Portal do aluno (o primeiro acesso deverá ser em um computador ou notebook e o acesso deverá ser feito com os navegadores **Google Chrome** ou **Firefox**)




Entre com seu usuário (R.A.) e senha:



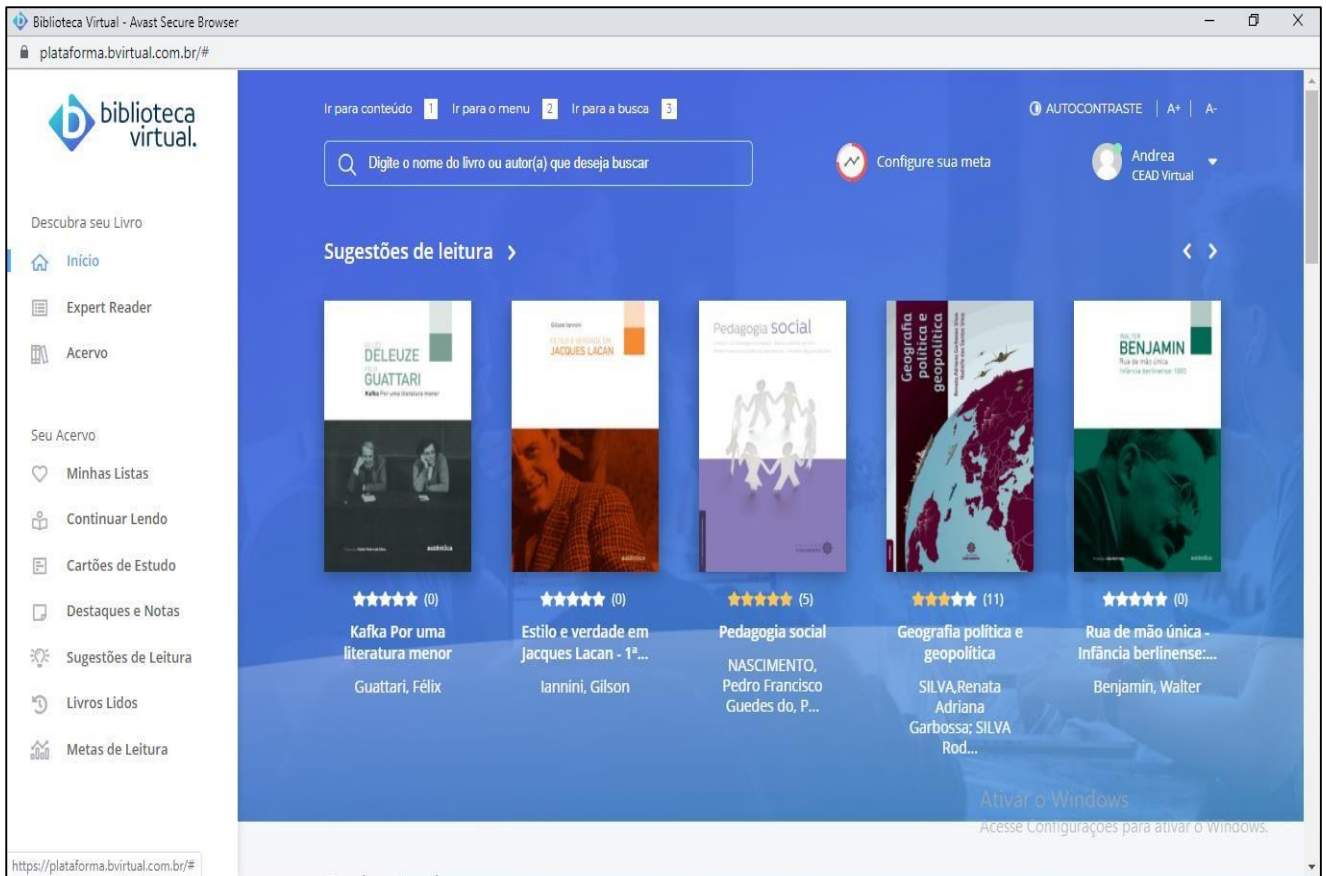
Ao efetuar login no portal, clique no menu biblioteca à esquerda



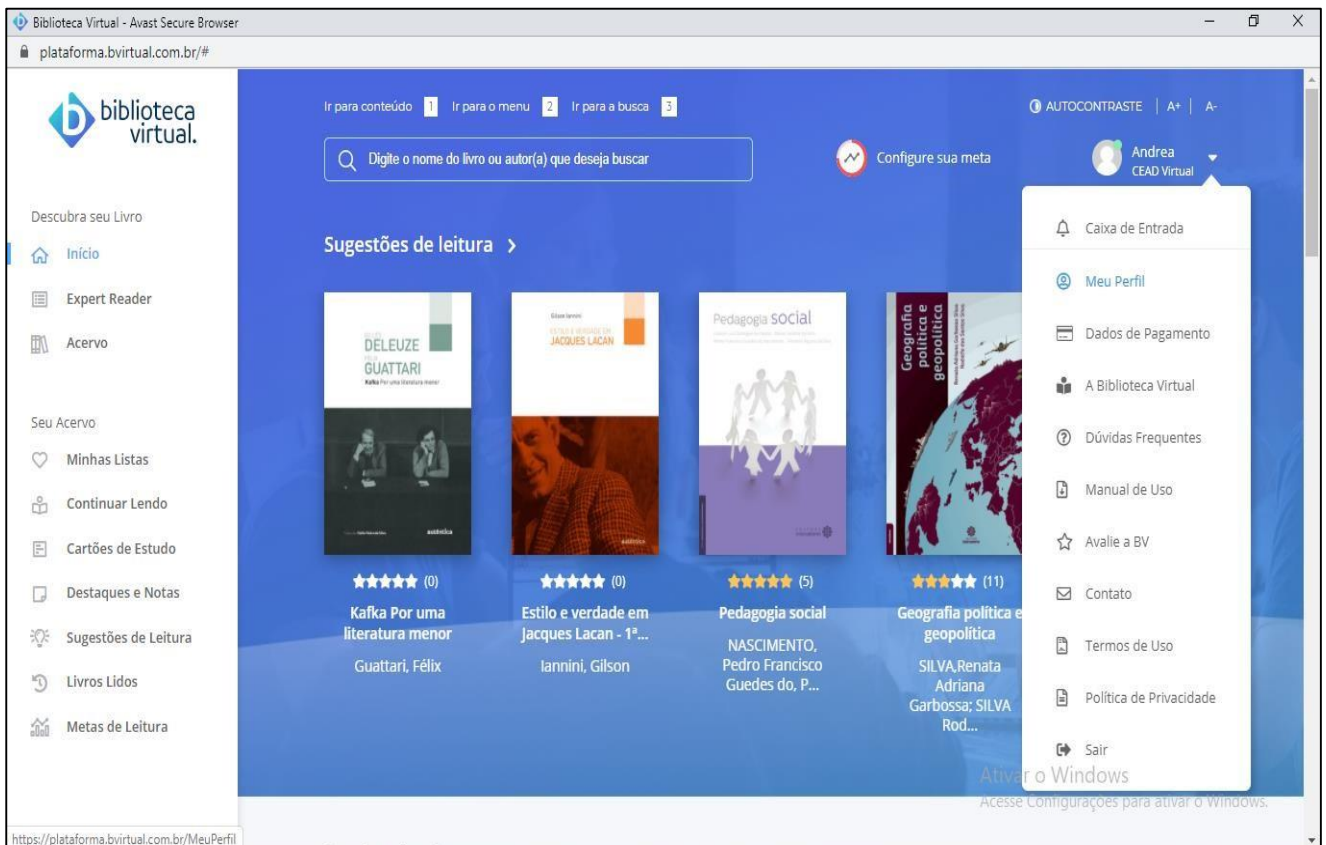
Lá aparecerão as bibliotecas disponíveis:



Clique na Biblioteca Virtual Universitária. Se for seu primeiro acesso ou se estiver sem utilizá-la desde o ano passado, será necessário atualizar seu cadastro e alterar senha conforme instruções. Salve suas preferências de leitura. Feito isso, clique na biblioteca e finalize a atualização cadastral completando o restante dos seus dados, clicando na seta onde aparece seu NOME (CEAD VIRTUAL)



Clique em meu perfil



Complete os dados e salve

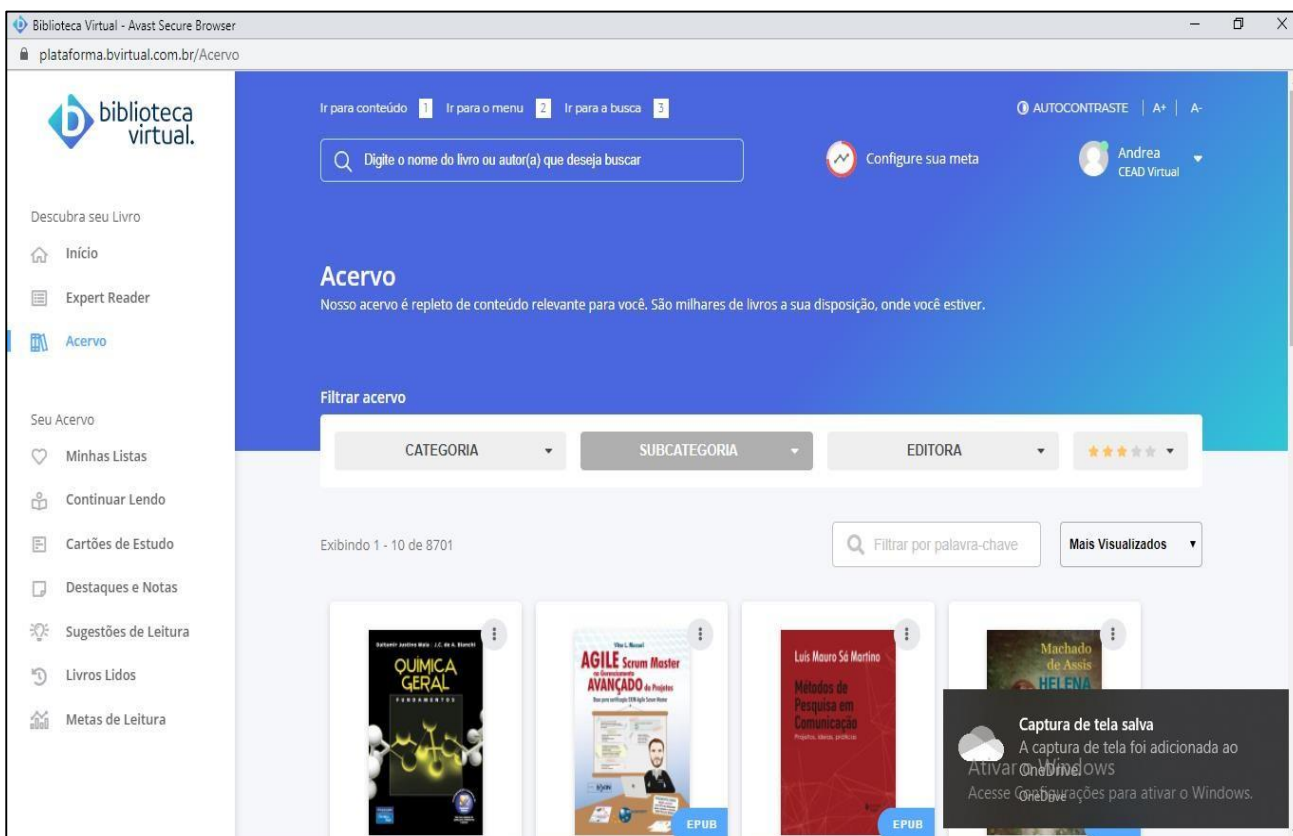
The screenshot shows the 'Meu Perfil' page in the Biblioteca Virtual system. The page is displayed in a browser window titled 'Biblioteca Virtual - Avast Secure Browser' with the URL 'plataforma.bvirtual.com.br/MeuPerfil'. The left sidebar contains navigation options: 'Descubra seu Livro', 'Início', 'Expert Reader', 'Acervo', 'Seu Acervo', 'Minhas Listas', 'Continuar Lendo', 'Cartões de Estudo', 'Destaques e Notas', 'Sugestões de Leitura', 'Livros Lidos', and 'Metas de Leitura'. The main content area contains a form with the following fields: 'Sexo' (Feminino), 'E-mail adicional' (andreaajonas@gmail.com), 'Data de nascimento' (22/04/1975), 'Telefone' ((41) 3219-4112), 'Estado' (Paraná), and 'Cidade' (Curitiba). A blue 'Salvar' button is located below the form. Below the form, there is a section titled 'Ligado a instituição' with a field for 'Nome da instituição' containing 'CEAD Virtual'. At the bottom of the page, there is a link for 'Alterar Senha de Acesso' and a 'Mail' icon. A Windows activation notice is visible in the bottom right corner.

Se quiser alterar senha, abaixo há a opção

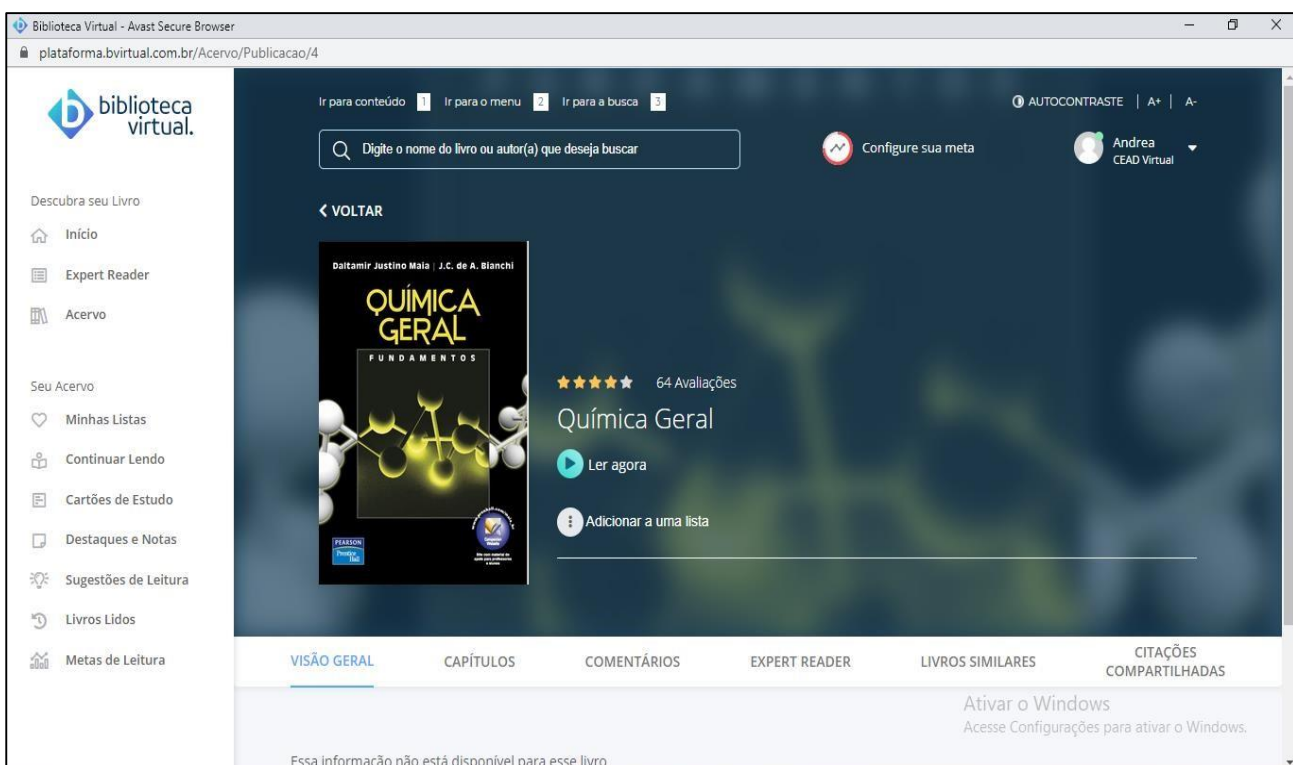
The screenshot shows the 'Alterar Senha de Acesso' page in the Biblioteca Virtual system. The page is displayed in a browser window titled 'Biblioteca Virtual - Avast Secure Browser' with the URL 'plataforma.bvirtual.com.br/MeuPerfil'. The left sidebar is the same as in the previous screenshot. The main content area shows the 'Nome da instituição' field with 'CEAD Virtual'. Below this is the 'Alterar Senha de Acesso' section, which includes three input fields: 'Senha atual' (containing 'Senha Atual'), 'Nova senha' (containing 'Nova Senha'), and 'Digite novamente a nova Senha' (containing 'Digite novamente'). A blue 'Alterar Senha' button is located below these fields. Below the password section is the 'Suas preferências' section, which includes 'Profissionais selecionadas' (Ciências Biológicas e Naturais, Ciências Exatas, Ciências Humanas e Sociais) and 'Estilo literário selecionadas' (Ação e Aventura). An 'Alterar preferências' button is located to the right of the professional selection buttons. A Windows activation notice is visible in the bottom right corner.

Após este processo, a plataforma está pronta para uso, com todas as funcionalidades disponíveis. É possível, após a escolha de um livro, salvá-lo em uma lista para posterior leitura offline em celular ou tablet, bastando para isso, que baixe o aplicativo depois, no Google Play ou na Apple Store.

Na tela de pesquisa, digite o título do livro ou o autor:



Após escolha do livro, é possível ler, adicionar a uma lista ou comprar



Ao escolher adicionar a uma lista, o livro fica salvo para leitura offline. É possível baixar até 10 livros por mês. O tempo mínimo para permanência com o livro é de um mês. Após este período, é possível trocar os livros da lista, porém não há limite de tempo máximo para permanência com os mesmos, desde que seja mantido o vínculo com a instituição.

É possível comprar créditos para impressão do livro. De acordo com a Lei de Direito Autoral, é permitida a impressão de até 50% da obra. O custo deste crédito é do usuário, devendo o mesmo cadastrar um cartão de crédito como meio de pagamento. O crédito é vinculado ao livro escolhido, não podendo ser transferido para outro.


A navegação nas páginas do livro é intuitiva e há ferramentas acima da página disponíveis para marcação, criação de cartão de leitura, acessibilidade para portadores de deficiência auditiva, aumento de zoom e marca texto.




Acesso à Minha Biblioteca

Primeiro acesso, o procedimento deverá ser repetido toda vez que for acessada por outro computador.

Entre no portal do aluno, escolha no menu à esquerda o botão biblioteca. Clique em Minha Biblioteca, POR PADRÃO O Google Chrome bloqueia Pop-Up




Clique na barra de endereços do navegador e escolha sempre permitir pop-ups



Clique novamente no ícone da Minha Biblioteca, aceite a política de Cookies e a política de privacidade, aperte no botão aceitar e fechar

← → ↻ integrada.minhabiblioteca.com.br/#/user/signin

Para acesso rápido, coloque os seus favoritos aqui, na barra de favoritos: [Importar favoritos agora...](#)



Para acessar a plataforma da Minha Biblioteca, por favor ingresse novamente pelo sistema da sua universidade.

Por favor, atualize sua lista de livros selecionando Ferramentas -> Atualizar Biblioteca.

Para dúvidas sobre o funcionamento da plataforma acesse nossa [Central de Ajuda](#).

Com o suporte de **VitalSource**

Português


Ativar o Windows
Acesse Configurações para ativar o Windows.

Usamos cookies para que você tenha a melhor experiência em nosso site. Ao usar nosso site, você concorda com nossa [Política de Cookies](#). **Aceitar e fechar**

Feche a aba da biblioteca e entre novamente, aparecerá esta tela, feche e desconecte o portal do aluno

← → ↻ integrada.minhabiblioteca.com.br/#/user/signin

Para acesso rápido, coloque os seus favoritos aqui, na barra de favoritos: [Importar favoritos agora...](#)



Para acessar a plataforma da Minha Biblioteca, por favor ingresse novamente pelo sistema da sua universidade.

Por favor, atualize sua lista de livros selecionando Ferramentas -> Atualizar Biblioteca.

Para dúvidas sobre o funcionamento da plataforma acesse nossa [Central de Ajuda](#).

Com o suporte de **VitalSource**

Português

Ativar o Windows
Acesse Configurações para ativar o Windows.

Entre novamente no portal do aluno, menu biblioteca, Minha Biblioteca. Ela vai atualizar os livros e já estará pronta para uso. Clique no botão lá no final para aceitar e fechar

integrada.minhabiblioteca.com.br/#/

Para acesso rápido, coloque os seus favoritos aqui, na barra de favoritos. [Importar favoritos agora...](#)

Minha Biblioteca

Pesquisar

SERIE RECURSOS HUMANOS

6ª Edição

REMUNERAÇÃO, BENEFÍCIOS E

CHIAVENATO

REMUNERAÇÃO, BENEFÍCIOS E

CHIAVENATO, Idalberto

Continuar lendo

Meus livros >

Usamos cookies para que você tenha a melhor experiência em nosso site. Ao usar nosso site, você concorda com nossa [Política de Cookies](#). [Aceitar e fechar](#)

Ativar o Windows

<https://support.vitalsource.com/hc/pt-br/articles/360003928273>

integrada.minhabiblioteca.com.br/#/

Para acesso rápido, coloque os seus favoritos aqui, na barra de favoritos. [Importar favoritos agora...](#)

Minha Biblioteca

Pesquisar

SERIE RECURSOS HUMANOS

6ª Edição

REMUNERAÇÃO, BENEFÍCIOS E

CHIAVENATO

REMUNERAÇÃO, BENEFÍCIOS E
RELAÇÕES DE TRABALHO

Como reter talentos na organização

CHIAVENATO, Idalberto

Continuar lendo

Meus livros >

14 Livros foram atualizado automaticamente!

Usamos cookies para que você tenha a melhor experiência em nosso site. Ao usar nosso site, você concorda com nossa [Política de Cookies](#). [Aceitar e fechar](#)

Ativar o Windows

No canto superior direito está a barra de pesquisa, que poderá ser feita por autor ou título. A navegação é muito intuitiva e as ferramentas também. Há possibilidade de marcação de texto, criação de cartões de leitura, acessibilidade, zoom e ela permite impressão gratuita de duas páginas de cada livro. Não é possível comprar crédito para impressão nem baixar livros. Se quiser utilizá-la pelo celular, o acesso pode ser feito pelo portal do aluno sem a necessidade de baixar aplicativo.